

FLORE21 ホットニュース

会長 小池潔のあれこれコラム

「桜と共に11年」

昨日の3月11日、東日本大震災から11年に成りました。私たちが立ち上げた「さくら並木ネットワーク」も10年を過ぎ一応の活動に線を引きました。この桜の季節が始まると、今まで支援をされた方々から、いくつかの要望が来ます。

さらに今春に植える約束の桜が何本かあります。

今日から岩手県釜石市に出かけ日曜日に植樹します。私は彼岸の用意が詰まっていることで釜石行きを許していただきました。

また隣の山田町まで足を延ばし、さくら並木ネットワークが植えた700本を超える桜の成長などを見てくる予定です。

さらに3月26日に宮城県山元町戸花山での植樹が準備されています。これらの植樹は昨年からの新型コロナウイルス流行により植樹が出来なかったものです。

現地には桜を見守ってくれているさくら並木ネットワークの常駐のメンバーがいます。基本的には宮城県ですがメンテナンス中心で動いています。

さくら並木ネットワークが10年に渡り植えてきた桜、6000本。この桜は多くの支援者の宝物です。新型コロナが収まり幸せな日常が戻った折り、皆様とともに「桜に出会う会」でいくつかの「さくら並木」を訪れたい。

OFLOの部屋

おはようございます。大田店小林です。



3月半ばに入って大田市場の朝も少し寒さが和らぎ、だいぶ体が楽になってきました。寒がりなので4月くらいまでは重装備で店頭にでます。「ひなまつりの桃」、「ミモザの日のミモザアカシア」が済んで少しほっとしています。「ホワイトデー」、「セントパトリックデー」、「卒業式シーズン」、「お彼岸」、「年度末」と春の需要期が続きます。

春には春にしかない花がたくさんあります。
花を扱う者特権で春を満喫したいです。

一瞬だけ出荷の「ふきのとう」、
名実ともに春です。



今週出荷のあった好きな春の花です。



香りに癒される「カモミール」。可愛いしか「オステオスペルマム」。
優しい「羽衣ジャスミン花」。爽やかな「エンシクリア・シフォンハッピー」。
ひくくらい爽やか「スイトピー・山葵」。高貴な名前の「シンビジウム・親王」。

イースターも忘れないでね。大田店小林でした。



世田谷店おすすめ

今年の母の日は最早い第二日曜日 5月8日です。

この時期ご紹介を忘れてはいけない古き良き友人

「鈴木浩仁さん」のカーネーション 2022のご紹介です。

まずは一言 “今年のできは最高です”。

いや まあまあです としておきましょう。

あまりに期待しすぎるのもいけませんね。



ピンク系は品種が多く長く続いているオペラやマーロといった柔らかなソフトピンクからユカリシリーズや青みがかかったキオラ。幅広く選んで頂けます。

ユカリシリーズ5種です。





ユカリ

ここからユカリシリーズのスタートです。



ユカリバイオレット

濃い色の中にほんのりと斑が混じっています。



ユカリチェリー



ユカリスクーロ



ユカリドレスチェリー

メタルシリーズ

2022 は微妙に違いのある 4 種類
メタリックは自然の光の下で見ると他品種に比べチカチカと輝くダストが際立ちます。

色合わせが難しくもありコジャレタ個性派の逸品にいかがでしょうか。。





メタリカ



メタリカローズ



トランスミモザ



写真の下手さと難しさがひと際目立っており違いがお伝え出来ないのが残念です。

本物を手にしてお楽しみいただきたいと思います。

←ノクターン



ベージュ系

どれも充実しています。



グリーン系

微妙な色合いの品種が面白いです。



オレンジ系

キャロライン・ピーチマンボ・
ミーガン・アクティバなどなど
発色は最高です。



黄色 白系

ジョエル・モナリザイエローの
明るい黄色。白はルクレールと
試作どちらも輪が大きいです。



エンジ 赤系

中央の赤はカイザー、
質感が良い真赤です。

ギザギザの花弁が印象的なバ
リスタ超大輪。・ズリゴ・ペル
セウス

ズリゴ・ベレッティは深いエン
ジ。

中央エンジから白の縁どり、
花びらのウエーブが可愛いペルセウス。

写真後方に見えるのが何年も作り続けているミネルバです。

♡ちょっと気になる2種




左がバーニャピンク大輪ギザ弁、ピンク系の中で存在感が強いです。
右がシャラピコ レースのような優しい透明感。

今年のカーネーションは数回の降雪や原油高などを乗り越え、昨年や一昨年に比べむしろ品質が上がっていると思います。

今回ご紹介できませんでしたが大ナデシコ類はアイテムを少しづつ増やしています。
世田谷店店頭でぜひご覧頂きお試ください。

どれもこれも母の日に限らず手にとっていただきたいアイテムばかりです。
長きお付き合いに感謝申し上げます。

世田谷店 落合芳味



『初体験のはなし』

歳を重ねていくと、アグレッシブな方でないとなかなか初体験に出くわさないですよ
ね。今回、初体験してきましたよ私。

今年はミモザの日にミモザありましたね。きれいなものがいっぱい。
という事で、ミモザの日にミモザのリース作りを初体験してきました！

リース作り自体初めての私に教えてくださったのは『花香』さん。

リース作り最強に上手い方です！！
頑張って作ったのでみてやってください！



まずは花材から

- ミモザアカシア（銀葉アカシア）
- パールアカシア（真珠葉アカシア）
- ユーカリポポラス
- ササバユーカリ
- テトラゴナ
- エリンジウム
- バンクシャー



リースの土台？とワイヤーを用意して

いざ、スタート！！

まず初めに完成イメージ！（大事！！）
今回はミモザとユーカリをバランスよく配置してバンクシャーをポイントに。
って感じ。



完成した時の大きさを考えながら花材をカット

カットした花材を数本束にして持ち、土台に対して斜めに当ててワイヤーでぐるんと2周。

～序盤～

うまくできてるのかまだ全然わからない。

とりあえず輪郭と花材のバランスを意識して進めよう。。。



～序盤⇒中盤～

ちょっと進んだ。

立体感も意識しないと！！

ここらへんからなんとなく完成イメージが具現化されてきておもしろくなってきた。

頑張れ、俺！！



～中盤⇒終盤～

バンクシャー入りました。



～終盤～

上から輪郭と花材のバランス見て

横から立体感のバランス見て

慣れてないからチカラ入っちゃって手痛いけど

もうちょっとだ、俺！がんばれ！！

ついに完成！！できました！！



なんかいい感じなんですけど。

いかがでしょうか、初リースの出来栄は。自分的には大満足な出来でした。

今回お世話になった『花香』さん、丁寧なご指導とお時間をいただき本当にありがとうございました。

花香さんのインスタグラムには素晴らしい作品がたくさんアップされています。是非みなさまも覗いてみてください！！

<https://www.instagram.com/muguet.awajun/>

今みなさんは卒園・卒業・お彼岸とイベント目白押しで大忙しだと思いますが、私たちも少しでも良いお手伝いができるようにがんばります。一緒に3月商戦乗り切りましょう！！

来年度も引き続きよろしくお願い致します。

葛西店 茂木

【驚き!!】の提案 板橋店

板橋店の刈谷です。

今週の火曜日、3月8日は『国際女性デー』、そして『ミモザの日』でしたね♡
FLORE21でも、それにともなって2月25日は全店でミモザの共通フェアを行いました！

ミモザの日を前にして、千葉県のみもざの生産者さん、イシダ花卉園さんに伺ってきましたのでご紹介させていただきます。

板橋店からは、アクアラインを通過して千葉県に入り、海の上を走ってイシダさんのところに向かいます。

圃場に近付くと、遠くからでも目に入ってくる黄色いミモザたちが迎えてくれました！





山に入ると、ミモザが等間隔に植わっていて、先から黄色くなっているのがわかります。

近くで見ると、「木」だけあってボリュームと高さがすごいです。

普段、市場でエルフ出荷や箱出荷されている姿からは想像が付きませんでした！！

しっかり先まで咲いてくると、一面明るい黄色になってすごく幻想的で綺麗でした。



切ってきたミモザは、養液入りのお水にすぐ！！つけて下を結わえてトラックに乗せておうちに運びます。

☆イシダさんが、すぐにつけるのをめっちゃ重要視していました。すぐにお水につけないと、せっかくフワフワの黄色の状態でも一晩たつとすぐ萎んでしまうんだそうです(。)

この日は、箱で出荷できないような長いサイズのミモザたちを切ってきたので、トラックの上もボリュームがすごいです。



おうちにつくと、水を切らさないようにバケツにつけたまま、綺麗に並べました！

写真左手の作業場に入ると、パートさんたちがせっせと市場出荷用のミモザを束ねてお水につける作業をしてくださっていました。

イシダさんのミモザは、ここの作業場から東京のお客様のもとに運ばれていってるんだなあとと思うと、シーズン中、連日忙しく作業されている皆さんにも感謝の気持ちでいっぱいになります(*^▽^*)



帰るころには真っ暗になってしまっていたのですが、乗っていったハイエースにいっぱいミモザを積んで帰ってきた様子は圧巻でした！車のなかにもミモザの香りでいっぱいです。



最後に、ミモザフェア当日の板橋店。

こんなにお店に綺麗なミモザが並べられました！

これだけお店に出ましたが、お客さんたちも朝からミモザを探しにフロール 21 に来てくれて、すごい速さでなくなっていきました。

来年もまたミモザを沢山お店に置けるように頑張りたいです(ゝ_ゝ)



板橋店 刈谷

☆☆

株式会社 FLORE21 <https://www.flore21.com>



<http://www.facebook.com/flore21.com>

<https://www.facebook.com/flore21jp/>



- | | | | | |
|------|-----|--------------|-----|--------------|
| 世田谷店 | Tel | 03-5494-8700 | Fax | 03-5494-8701 |
| 大田店 | Tel | 03-5492-4124 | Fax | 03-5492-4127 |
| 葛西店 | Tel | 03-5659-8750 | Fax | 03-5659-8751 |
| 板橋店 | Tel | 03-6904-1813 | Fax | 03-6904-1814 |

☆☆